



CORTE DE CUENTAS DE LA REPÚBLICA



DIRECCION DE AUDITORIA UNO

**INFORME DE AUDITORIA FINANCIERA REALIZADA
A LA LOTERIA NACIONAL DE BENEFICENCIA, POR EL
PERIODO DEL 1 DE ENERO AL 31 DE DICIEMBRE DE
2006.**

SAN SALVADOR, 22 ENERO DEL 2009.

INDICE

No.	CONTENIDO	Pág.
1.	ASPECTOS GENERALES	1
1.1	RESUMEN DE LOS RESULTADOS DEL INFORME	1
1.1.1	TIPO DE OPINION DEL DICTAMEN	1
1.1.2	SOBRE ASPECTOS FINANCIEROS	1
1.1.3	SOBRE ASPECTOS DE CONTROL INTERNO	1
1.1.4	SOBRE ASPECTOS DE CUMPLIMIENTO LEGAL	1
1.1.5	ANÁLISIS DE INFORMES DE AUDITORÍA INTERNA	2
1.1.6	SEGUIMIENTO A LAS RECOMENDACIONES DE AUDITORIAS ANTERIORES	2
1.2.	COMENTARIOS DE LA ADMINISTRACION	2
1.3	COMENTARIOS DE LOS AUDITORES	2
2	ASPECTOS FINANCIEROS	3
2.1	INFORME DE LOS AUDITORES	3
2.2	INFORMACION FINANCIERA EXAMINADA	5
3	ASPECTOS DE CONTROL INTERNO	6
3.1	INFORME DE LOS AUDITORES	6
4.	ASPECTOS SOBRE EL CUMPLIMIENTO DE LEYES Y REGLAMENTOS APLICABLES	8
4.1	INFORME DE LOS AUDITORES	8



CORTE DE CUENTAS DE LA REPÚBLICA



Licenciado

José Manuel Avilés Morales

Presidente de la Lotería

Nacional de Beneficencia LNB

Presente

Hemos realizado auditoría a los Estados Financieros, preparados por la Lotería Nacional de Beneficencia LNB, para el periodo comprendido del 1 de enero al 31 de diciembre del 2006, aplicando Normas de Auditoría Gubernamental, emitidas por la Corte de Cuentas de la República.

1. ASPECTOS GENERALES

1.1 RESUMEN DE LOS RESULTADOS DE LA AUDITORIA

1.1.1 TIPO DE OPINION DEL DICTAMEN

Opinión Limpia

1.1.2 SOBRE ASPECTOS FINANCIEROS

No existen condiciones que merezcan ser reportadas.

1.1.3 SOBRE ASPECTOS DE CONTROL INTERNO

No existen condiciones que merezcan ser reportadas.

1.1.4 SOBRE ASPECTOS DE CUMPLIMIENTO DE LEYES, REGLAMENTOS INSTRUCTIVOS, Y OTRAS NORMAS APLICABLES.

No existen condiciones que merezcan ser reportadas.

1.1.5 ANÁLISIS DE INFORMES DE AUDITORÍA INTERNA

Del análisis, evaluación y comprobación de los Informes de Auditoría Interna, concluimos que la Administración ha tomado acciones para cumplir las recomendaciones, por lo que no se incorpora a nuestro informe ninguna de las observaciones efectuadas a través de los informes de auditoría interna.

1.1.6 SEGUIMIENTO A RECOMENDACIONES DE AUDITORIAS ANTERIORES

No se dio seguimiento a las recomendaciones de auditoría del período del 1 de enero del 2004 al 31 de diciembre del 2005, debido a que el informe no contiene recomendaciones.

1.2 COMENTARIOS DE LA ADMINISTRACION

Los resultados de nuestra Auditoría a los Estados Financieros correspondientes al período comprendido del 1 de enero al 31 de diciembre del 2006, fueron comunicadas a la Administración mediante notas, en el transcurso de nuestra auditoría, proporcionándonos en algunos casos explicaciones y evidencias sobre las situaciones planteadas.

1.3 COMENTARIOS DE LOS AUDITORES

La administración de la Lotería Nacional de Beneficencia, mediante notas de respuesta, durante el proceso de la auditoría, proporcionó explicaciones e información sobre las observaciones efectuadas para la Auditoría Financiera del 1 de enero al 31 de diciembre de 2006; adicionalmente el día de la lectura del borrador de informe presento más evidencias, las cuales fueron analizadas por los auditores logrando desvanecer las observaciones planteadas, por lo los Auditores ratificamos el contenido del presente Informe en todas sus partes.



2. ASPECTOS FINANCIEROS

2.1 INFORME DE LOS AUDITORES

Licenciado

José Manuel Avilés Morales

Presidente de la Lotería

Nacional de Beneficencia LNB

Presente

Hemos examinado los Estados de Situación Financiera, Estado de Rendimiento Económico, Estado de Flujo de Fondos y el Estado de Ejecución Presupuestaria, preparados por la Lotería Nacional de Beneficencia LNB, correspondientes al período comprendido entre el 1 de enero al 31 de diciembre del 2006. Estos Estados Financieros son responsabilidad de la administración. Nuestra responsabilidad consiste en expresar una opinión sobre los mismos con base a nuestra Auditoría.

Realizamos nuestro examen de conformidad con Normas de Auditoría Gubernamental emitidas por la Corte de Cuentas de la República. Estas Normas requieren que planifiquemos y ejecutemos la Auditoría de tal manera que podamos obtener una seguridad razonable de que los Estados Financieros examinados están libres de errores importantes. La auditoría incluye el examen con base a pruebas selectivas de la evidencia que soporta las cifras y revelaciones de los Estados Financieros examinados; evaluación de los principios contables utilizados y las estimaciones significativas efectuadas por la Lotería Nacional de Beneficencia LNB. Creemos que nuestro examen proporciona una base razonable para nuestra opinión.

En nuestra opinión, los Estados Financieros antes mencionados, presentan razonablemente en todos los aspectos importantes la Situación Financiera, los Resultados de sus Operaciones, el Flujo de Fondos y la Ejecución Presupuestaria de la Lotería Nacional de Beneficencia LNB, por el período del 1 de enero al 31 de diciembre de 2006, de conformidad con Principios y Normas de Contabilidad


Corte de Cuentas de la República

El Salvador, C.A.

Gubernamental, establecidos por la Dirección General de Contabilidad Gubernamental del Ministerio de Hacienda, los cuales se han aplicado uniformemente durante el período auditado, en relación con el período precedente.

San Salvador, 22 de enero del 2009.

DIOS UNION LIBERTAD



Pablo Antonio Saravia Alfaro
Director de Auditoría Uno.



2.2 INFORMACIÓN FINANCIERA EXAMINADA

2.2.1 ESTADO DE SITUACIÓN FINANCIERA AL 31 DE DICIEMBRE DE 2006

2.2.2 ESTADO DE RENDIMIENTO ECONOMICO DEL 1 DE ENERO AL 31 DE DICIEMBRE DE 2006

2.2.3 ESTADO DE FLUJO DE FONDOS AL 31 DE DICIEMBRE DE 2006

2.2.4 ESTADO DE EJECUCIÓN PRESUPUESTARIA DEL 1 DE ENERO AL 31 DE DICIEMBRE DE 2006

2.2.5 NOTAS EXPLICATIVAS A LOS ESTADOS FINANCIEROS

Los Estados Financieros antes mencionados, se encuentran agregados en el Anexo 1 de este Informe.



ASPECTOS DE CONTROL INTERNO

3.1 INFORME DE LOS AUDITORES

Licenciado

José Manuel Avilés Morales

Presidente de la Lotería

Nacional de Beneficencia LNB,

Presente.

Hemos examinado los Estados de Situación Financiera, Rendimiento Económico, Flujo de Fondos y Ejecución Presupuestaria, preparados por la Lotería Nacional de Beneficencia LNB, correspondientes al período del 1 de enero al 31 de diciembre del año 2006 y hemos emitido nuestro informe en esta fecha.

Realizamos nuestro examen de conformidad con las Normas de Auditoría Gubernamental emitidas por la Corte de Cuentas de la República. Estas Normas requieren que planifiquemos y desarrollemos la Auditoría de tal manera que podamos obtener una seguridad razonable sobre si los Estados de Situación Financiera, de Rendimiento Económico, de Flujo de Fondos y de Ejecución Presupuestaria, están libres de distorsiones significativas.

Al planear y ejecutar la Auditoría a la Lotería Nacional de Beneficencia LNB, tomamos en cuenta el Sistema de Control Interno con el fin de determinar la naturaleza, oportunidad y alcance de los procedimientos de auditoría, para expresar una opinión sobre los Estados Financieros presentados y no con el propósito de dar seguridad sobre los Sistemas de Control Interno existentes.

La administración de la Lotería Nacional de Beneficencia LNB, es responsable de establecer y mantener un Sistema de Control Interno. Para cumplir con esa responsabilidad, se requiere de estimados y juicios por la administración para evaluar los beneficios esperados y los costos relacionados con las políticas y procedimientos de Control Interno. Los objetivos de un Sistema de Control Interno son proporcionar a la administración afirmaciones razonables, no absolutas, que los activos están salvaguardados contra pérdidas por uso o disposiciones no autorizadas y que las transacciones son ejecutadas de acuerdo con la autorización de la administración y documentadas apropiadamente. Debido a limitaciones inherentes a cualquier Sistema de Control Interno, pueden ocurrir errores o irregularidades y no ser detectadas. Además, la proyección de cualquier evaluación de la estructura a períodos futuros está sujeta a riesgos de que los procedimientos sean inadecuados, debido a cambios en las condiciones o que la efectividad del diseño y operación de Políticas y Procedimientos puedan deteriorarse.

Corte de Cuentas de la República

El Salvador, C.A.

No identificamos aspectos que involucren el sistema de control Interno y su operación que consideraríamos como condiciones reportables de conformidad con Normas de Auditoría Gubernamental. Las condición reportable incluye aspectos que llaman nuestra atención con respecto a deficiencias significativas en el diseño u operación del Sistema de Control Interno que, a nuestro juicio, podrían afectar en forma adversa la capacidad de la Lotería Nacional de Beneficencia LNB, para registrar, resumir y reportar datos financieros consistentes con las aseveraciones de la administración en los Estados de Situación Financiera, de Rendimiento Económico, de Flujo de Fondos y de Ejecución Presupuestaria.

Una falla importante es una condición reportable, en la cual el diseño u operación de uno o más de los elementos del Sistema de Control Interno no reduce a un nivel relativamente bajo, el riesgo de que ocurran errores o irregularidades en montos que podrían ser significativos y no ser detectados por los empleados dentro de un período en el curso normal de sus funciones.

Nuestra revisión del Sistema de Control Interno no necesariamente identifica todos los aspectos de Control Interno que podrían ser condiciones reportables y además no necesariamente revelarían todas las condiciones reportables que son también consideradas fallas importantes, tal como se define anteriormente.

San Salvador, 22 de enero del 2009.

DIOS UNION LIBERTAD



Pablo Antonio Saravia Alfaro
Director de Auditoría Uno.





CORTE DE CUENTAS DE LA REPÚBLICA



4. ASPECTOS SOBRE EL CUMPLIMIENTO DE LEYES, REGLAMENTOS, INSTRUCTIVOS Y OTRAS NORMAS APLICABLES.

4.1 INFORME DE LOS AUDITORES

Licenciado

José Manuel Avilés Morales
Presidente de la Lotería
Nacional de Beneficencia LNB,
Presente.

Hemos examinado los Estados de Situación Financiera, Rendimiento Económico, Flujo de Fondos y Ejecución Presupuestaria, preparados por la Lotería Nacional de Beneficencia LNB, correspondientes al período del 1 de enero al 31 de diciembre del año 2006 y hemos emitido nuestro informe en esta fecha.

Realizamos nuestro examen de conformidad con las Normas de Auditoría Gubernamental emitidas por la Corte de Cuentas de la República. Estas normas requieren que planifiquemos y ejecutemos la auditoría de tal manera que podamos obtener una seguridad razonable de que los Estados Financieros examinados están libres de errores importantes. La auditoría incluye el examen del cumplimiento con disposiciones, leyes, regulaciones, contratos, políticas y procedimientos aplicables a la Lotería Nacional de Beneficencia, responsabilidad de la administración de la entidad. Llevamos a cabo pruebas de cumplimiento con ciertas disposiciones, de leyes, regulaciones, contratos, políticas y procedimientos. Sin embargo, el objetivo de nuestra auditoría a los estados financieros, no fue proporcionar una opinión sobre el cumplimiento general con tales disposiciones.

Los resultados de nuestras pruebas de cumplimiento indican que, con respecto a los rubros examinados a la Lotería Nacional de Beneficencia cumplió, en todos los aspectos importantes, con las disposiciones referidas en el párrafo anterior de este informe.

Corte de Cuentas de la República

El Salvador, C.A.

Con respecto a los rubros no examinados nada llamó nuestra atención que nos hiciera creer que la Lotería Nacional de Beneficencia LNB, no haya cumplido, en todos los aspectos importantes con esas disposiciones.

San Salvador, 22 de enero del 2009.

DIOS UNION LIBERTAD



Pablo Antonio Saravia Alfaro
Director de Auditoría Uno.



**LOTERÍA NACIONAL DE BENEFICENCIA
GERENCIA FINANCIERA
DEPARTAMENTO DE CONTABILIDAD**

**Notas explicativas a los Estados Financieros al 31 de Diciembre
2006**

Generalidades

- Los Estados Financieros se muestra en Dólares Americanos considerando la Ley de Integración monetaria.
- Los Estados Financieros están elaborados bajo los principios y normativa comprendidos en el Manual Técnico del Sistema de Administración Financiera y lo estipulado en la Ley y el Reglamento del sistema de Administración Financiera.
- La Inversiones en activos fijos se registran al precio del bien más todos los gastos incurridos para su funcionamiento.
- El valor de los rótulos luminosos que identifican a la institución se consideran como gastos ya que de un momento a otro se queman o son destruidos.



**Notas explicativas al Estado de Situación Financiera
al 31 de Diciembre de 2006**

ACTIVO

211 Disponibilidades 8,866,414.98

Este rubro esta compuesto por el fondo circulante, los Bancos Comerciales y depósitos en la Dirección General y sus valores lo integran:

Fondo Circulante	6,000.00
Bancos Comerciales	8,860,414.98
Depósitos en D.G.T	0.00
Total	8,866.414.98

212 Anticipo de Fondos 275,207.00

Este valor esta integrado depósito entregado por arrendamiento local agencia la Unión y por los anticipos por servicios, que comprenden las ventas al crédito y la comisión por la venta al contado del primer sorteo del mes de Enero de 2007.

Depósito por local Agencia la Unión	275.00
Anticipos por servicios	274,959.00
Total	275,207.00

221 Inversiones Temporales 2,305,090.86

Esta cantidad son saldos temporales que se invierten en el Sistema Financiero para que los fondos de la Institución generen mayores ingresos y están en Depósitos a plazos.


223 Inversiones Prestamos, Corto Plazo 453.37

Es un saldo de responsabilidades a empleados de corto plazo pendientes de pago

224 Inversiones en préstamos a largo plazo 363,252.54

Este valor lo constituyen los saldos de préstamos personales concedidos a empleados de la Lotería y que están contemplados en el Contrato Colectivo como una prestación.

225 Deudores Financieros 120,152.31



La cuenta 22551 deudores monetarios por percibir por 120,152.31 lo constituyen en su mayoría valores por créditos de billetes concedidos a vendedores y que están pendiente de cobro, también forman parte de este valor, los intereses provisionados y algunas responsabilidades de ejercicios anteriores integrándose de la siguiente forma:

Deudores por venta de bienes y servicios	79,910.21
Intereses provisionados	3,009.67
Otros deudores	<u>37,232.43</u>
Total	120,152.31

226 Inversiones Intangibles 41,243.00

Son valores de primas de seguros pagados en forma anticipada y derechos de propiedad intelectual (software) y su composición es la siguiente:

22605 Seguros pagados por anticipado	34,606.77
22615 Derechos de propiedad intelectual	<u>6,636.23</u>
Total	41,243.00

231 Existencias Institucionales 718,898.94

Esta constituida por:

-Existencias de boletos de Lotín	172,569.44	
-Provisión para compra Lotin	209,300.00	
-Combustible Lotin	<u>2,014.46</u>	<u>383,883.90</u>
-Existencia papel para listas	2,745.09	
-Existencias Productos de papel	24,281.37	
-Provisión para compra de billetes Lotra	268,800.00	
-Otras existencias	15,338.06	
-Existencias de combustibles	<u>23,850.52</u>	<u>335,015.04</u>
Total		718,898.94

Como se puede observar, los mayores valores dentro de este rubro lo constituyen, la existencia en boletos de Lotería Instantánea, billetes de Lotería Tradicional y vales de combustibles.

241 Bienes depreciables 1,839,093.77

Integrado por los siguientes valores:



Edificios e instalaciones (Roosevelt y ExCatastro)		1,092,433.62
Adiciones , reparaciones y mejoras	23,778.93	
Provisiones para mejoras	<u>11,144.19</u>	34,923.12
Instalaciones Eléctricas y comunicacio.	47,326.23	
Provisiones para mejoras	<u>53,587.87</u>	100,914.10
Equipo de transporte y elevación	275,699.30	
Provisión para mejora	<u>25,000.00</u>	300,699.30
Maquinaria, equipo y mobiliario	987,181.57	
Provisión para adquisición	<u>55,325.13</u>	1,022,506.70
Depreciación acumulada		(892,478.50)
Total		1,839,093.77

El valor de Edificios e instalaciones lo constituyen el de la 47 Avenida Norte #110 adquirido en el mes de abril del año 2001 por 823,746.29 y el de la 3 calle oriente y 6ta av. nte. (Excatastro); revaluado a principios del 2004 por 268,687.33 ambas direcciones de San Salvador

243 Bienes no depreciables 577,178.61

Este valor lo constituye el valor de los terrenos adquiridos en abril/2001 (485,385.14) los cuales son el que se utiliza como parqueo y el área donde esta construido el edificio de la 47 avenida norte #110 ambos en la Col. Flor Blanca de San Salvador, los lotes registrado y que están en el Centro de San Salvador que suman 55,707.90 (estos lotes están en proceso de verificación su registro) y la reevaluación a principios del 2004 del terreno del edificio ExCatastro 36,085.57.

PASIVO

412 Depósitos de terceros 1,115,429.02

Su composición es la siguiente:	
Depósitos ajenos varios	2,977.22
Depósitos por servicios (promociones)	52,992.14
Depósito reintegro por aseguradora	51,419.95
Depósitos por venta LOTRA	930,000.00
Depósitos (pagos anticipados créditos)	1,065.33
Depósitos en garantía (embargos)	13,043.51
Depósitos por FOGAVEBILL	37,527.90
Depósitos retenciones fiscales	26,384.41
Otros	18.06
Total	1,115,428.52



Los valores que constituyen los depósitos ajenos se describen de la siguiente forma: Depósitos ajenos varios son cantidades pequeñas que en general son comisiones y amortizaciones que se registran en esta cuenta mientras se efectúa el pago; El kilo de oro son el valor de las promociones que forman parte de la estructura de premios de los sorteos caducados LOTRA; Depósitos por venta LOTRA es la venta realizada en Diciembre/2006, pero corresponde al primer sorteo del mes de Enero/2007; Los depósitos por pagos anticipados de ventas al créditos, son las efectuadas en diciembre pero que corresponden al primer sorteo de enero 2007; Las otras cantidades significativas la constituyen los embargos , el fondo de garantía para la venta de billetes al crédito y las retenciones fiscales pendientes de enviar.

424 Acreedores Financieros

Dentro de este rubro aparecen dos valores significativos englobados en las siguientes:

Deudas a corto plazo pendientes de pago	1,144,369.43
INSAFORP	1,183.94
ISSS	11,110.65
Retenciones	10,400.84
Obligaciones por premios	<u>1,121,674.00</u>
Provisiones por compromisos	<u>1,745,386.65</u>
Compromisos varios	878,825.65
Utilidades al Estado	<u>866,561.00</u>
Total	2,889,756.08


Dentro de este total como se puede apreciar los valores de mayor cuantía son los compromisos por pago de premios de sorteos y juegos no caducados, el valor de provisiones por compromisos adquiridos y las utilidades que se transferirán al Estado.

PATRIMONIO

811 Patrimonio \$ 7,802,137.36

Este valor está constituido de la siguiente:

Patrimonio Institucional	6,278,424.72
Saldo de resultados de ejercicios año 2005	548,325.05
Resultados del ejercicio corriente 2006	2,537,175.69
Menos: Transferido al Estado	1,000,000.00
Provisión para transferir	<u>866,561.00</u>
Superávit por reevaluaciones	670,614.69
	<u>304,772.90</u>



Total Patrimonio

7,802,137.36

Es de aclarar que de acuerdo al instructivo emitido por el Ministerio de hacienda, en este año 2006 se capitalizó los saldos de los resultados de ejercicios anteriores a excepción el año 2005 como también forma parte del patrimonio, el Superávit por la reevaluación al edificio (ExCatastro).

812 Reserva 3,332,042.47

Las reservas están constituidas de la siguiente forma:

Reserva para emergencias (pago de premios)	2,075,242.85
Reserva para infraestructura	250,000.00
Reserva Laboral	1,006,799.62
Total	3,332,042.47

Estos valores son: la reserva para pago de premios, denominada para emergencias, la reserva para infraestructura para en casos de restablecer las instalaciones por acontecimientos inesperados, y la reserva Laboral que se incrementa con el 1% del valor de planillas mensuales.

819 Detrimento Patrimonial 32,352.55

Este valor lo constituye el extravío de boletos Lotin que está pendiente de establecer si hay responsabilidades o se lleva a gasto y un detrimento establecido por la Corte de Cuentas por los malos pagos de premios establecidos en la zona occidental.



**NOTAS EXPLICATIVAS AL ESTADO DE RENDIMIENTO DEL
1° DE ENERO AL 31 DE DICIEMBRE DE 2006**

1- Gastos de Gestión

Estos gastos lo constituyen, gastos en personal gastos en bienes de consumo y servicios, Gastos en Bienes capitalizables, gastos financieros, gastos en transferencias otorgadas, costos de ventas y cargos calculados y los gastos por actualizaciones y ajustes.

Gastos en personal 2,850,331.67

Estos gastos están divididos en la siguiente forma:	Remuneraciones 1,756,078.55
Horas extras	42,207.18
Contribuciones Patronales	210,114.74
Gastos de representación	1,500.00
Indemnizaciones	96,439.64
Prestaciones	<u>743,991.56</u>
Total	2,850,331.67

Gastos en bienes de consumo y servicios \$ 2,799,223.88

Gastos en bienes	222,263.69
Servicios básicos y mantenimiento	163,416.63
Servicios comerciales	2,180,320.68
Otros servicios	<u>233,222.88</u>
Total	2,799,223.88

Dentro de este valor el valor de mayor cuantía es el valor de la publicidad que fue de 2,019,368.28

Gastos en Bienes Capitalizables 32,342.42

Este tipo de gastos lo constituyen principalmente los gastos por activos valorados en menos de 600.00 dólares

Gastos Financieros y otros 100,196.18

Este gasto lo constituye esencialmente las primas de seguros para personas y para los bienes que suman 90,767.98 y la diferencia es el valor de los impuestos, tasas municipales y los gastos bancarios

Gastos en transferencias otorgadas 33,568,687.87



Estos gastos lo constituyen los siguientes valores:

Utilidades enviadas y provisionadas	1,866,561.00
Utilidades entregadas a vendedores	33,294.10
Premios pagados y provisionados	31,656,493.44
Membresías, becas y otros	12,339.33
Total	33,568,687.87

Costos de ventas y cargos calculados \$10,743,005.50

Este valor está constituido por el descuento por venta que se les hace a los vendedores cuando compran productos de Lotería, el costo de dichos productos y la depreciación de los activos Depreciables.

Este valor está compuesto de la siguiente forma:

✓ Costo de venta de billetes Lotra	\$ 547,015.32
✓ Costo de venta Lotin	307,552.67
✓ Depreciaciones	201,385.01
✓ Comisiones por venta Lotra y Lotin	<u>9,687,052.50</u>
Total	\$ 10,743,005.50

Gastos de Actualizaciones y Ajustes \$ 5,442.85


Este valor son gastos por ajustes de ejercicios anteriores

2. Ingresos de Gestión

Los ingresos están constituido en su mayor parte por la venta de billetes y boletos de Lotín lo que se puede mostrar con la siguiente distribución:

Venta de billetes	\$ 42,418,250.00
Venta de boletos	\$ 7,792,200.00
Otros Ingresos	\$ 265,200.82
Transferencias entre sistemas	\$ 27.06
Ingresos por ajustes	\$ 294,167.18
Total	\$ 50,769,845.06

Los otros ingresos son intereses obtenidos por cuentas bancarias, prestamos a empleados, créditos de billetes a vendedores e ingresos varios, las transferencias entre sistemas son movimientos de recursos entre lotin y lotra y son los mismos valores tanto en los gastos como en los ingresos, los ingresos por ajustes son producto de liquidaciones de ejercicios anteriores.



**Notas Explicativas al Estado de Ejecución Presupuestaria
Del 1° de enero al 31 de Diciembre de 2006
(En Dólares)**

1. Estado de Ejecución Presupuestaria de Ingresos

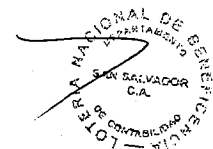
Código	Concepto	Presupuesto	Devengado	Saldo
14	Venta de Bienes y Servicios	54,474,245.00	50,210,450.00	5,263,795.00
15	Ingresos Financieros y otros	170,000.00	318,909.10	- 148,909.10
23	Recuper. Inversiones Financ	.00	209,772.16	- 209,772.16
	Totales	55,644,245.00	50,739,152.26	4,905,092.74

Los ingresos globales mostrados en la ejecución presupuestaria al 31 de diciembre alcanzaron un nivel del 91.18% y considerando los ingresos solo por ventas alcanzan el 90.51%; estos porcentajes se deben a que la venta de boletos de LOTIN no alcanzo los niveles de venta esperados, también hay que tomar en cuenta que la recuperación de inversiones no constituye un ingreso ya que es una liquidación de inversiones hechas anteriormente.

2. Estado de Ejecución Presupuestaria de Egreso

Ejecución en valores (Dólares)

Código	Concepto	Presupuesto	Devengado	Saldo Presupuestado
51	Remuneraciones	\$ 3,100,883.00	\$ 2,836,285.10	\$ 264,597.90
54	Adq. de Bienes y servicios	\$ 4,654,170.00	\$ 3,798,471.63	\$ 855,698.37
55	Gastos Financieros y otros	\$ 10,568,146.00	\$ 9,793,481.51	\$ 774,664.49
56	Transferencias	\$ 36,954,490.00	\$ 33,568,687.75	\$ 3,385,802.25
61	Inversión en activo	\$ 366,556.00	\$ 239,507.49	\$ 127,048.51
	Total	\$ 55,644,245.00	50,236,433.48	\$ 5,407,811.52




2.2 Ejecución en porcentaje %

Código	Concepto	Presupuesto	Devengado	Saldo Presupuestado
		%	%	%
51	Remuneraciones	100	91.47	8.53
54	Adq. de Bienes y servicios	100	81.61	18.39
55	Gastos Financieros y otros	100	92.67	7.33
56	Transferencias	100	90.84	9.16
61	Inversión en activo	100	65.34	34.66
	Totales	100	90.28	9.72

Explicación:

- a) 51 Remuneraciones :con una ejecución del 91.47% su nivel es muy bueno y además hubo mas control sobre el uso de las prestaciones
- b) 54 Adquisiciones de Bienes y servicios con un ejecución del 81.61%; su nivel es bueno aunque se dejó de ejecutar mas del 18.39%
- c) 55 Los Gastos Financieros y otros con un nivel de ejecución del 92.67% y esta determinado por el descuento por venta de billetes y lotines que se les hace a los vendedores, por lo que depende del nivel de venta que se alcance y en este ejercicio el nivel de venta anduvo en ese mismo porcentaje.
- d) 56 Transferencias 90.84% este rubro su componente mayor es el valor de los pago de premios y es igual su comportamiento con los gatos financieros, ya que está en relación directa con los niveles de venta alcanzados por lo que su ejecución es muy bueno.
- e) 61 Inversiones en activos 65.34% La Institución siguiendo con sus planes de modernización, había presupuestado invertir todo lo estimado, pero por razones de procedimiento no se invirtió todo sin embargo su nivel de ejecución es bueno.



**NOTAS EXPLICATIVAS AL ESTADO DE FLUJO DE FONDOS
CORRESPONDIENTE AL PERIODO DEL 1 DE ENERO AL 31
DE DICIEMBRE DE 2006**

FUENTES

Las fuentes de los ingresos de la Lotería constituyen esencialmente la venta de billetes de Lotería y boletes Lotín y como otros ingresos los intereses por las cuentas Bancarias.

USOS

Los usos de los recursos de la Institución son principalmente los gastos por remuneraciones, adquisición de bienes - servicios, pago de premios que es el mayor valor, descuento por venta a vendedores y las inversiones para modernizar la Institución.



Lotería Nacional de Beneficencia
 ESTADO DE SITUACION FINANCIERA
 al 31 de Diciembre (Definitivo) del 2006
 (EN DOLARES)

Recursos	Corriente
Fondos	9,141,648.98
Disponibilidades	8,866,414.98
Anticipos de Fondos	275,234.00
Deudores Monetarios	.00
Inversiones Financieras	2,830,192.08
Inversiones Temporales	2,305,090.86
Inversiones en Préstamos, Corto Plazo	453.37
Inversiones en Préstamos, Largo Plazo	363,252.54
Deudores Financieros	120,152.31
Inversiones Intangibles	41,243.00
Inversiones en Existencias	718,898.94
Existencias Institucionales	718,898.94
Inversiones en Bienes de Uso	2,416,272.38
Bienes Depreciables	1,839,093.77
Bienes no Depreciables	577,178.61
TOTAL RECURSOS	15,107,012.38

Obligaciones	Corriente
Deuda Corriente	1,115,429.02
Depósitos de Terceros	1,115,429.02
Acreedores Monetarios	.00
Financiamiento de Terceros	2,889,756.08
Acreedores Financieros	2,889,756.08
SUB TOTAL	4,005,185.10
Patrimonio Estatal	11,101,827.28
Patrimonio	7,802,137.36
Reservas	3,332,042.47
Decreimiento Patrimonial	-32,352.55
Resultado del Ejercicio	.00
SUB TOTAL	11,101,827.28
TOTAL OBLIGACIONES	15,107,012.38



F. _____


 CONTADOR

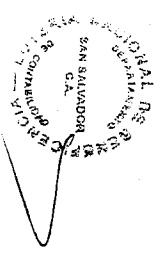
F. _____


 CONTADOR



Comptroller General of the Republic
ESTADO DE RENDIMIENTO ECONOMICO
Del 1 de Enero al 31 de Diciembre (Preliminar) del 2006
(EN DOLARES)


GASTOS DE GESTION	CORRIENTE		ANTERIOR		INGRESOS DE GESTION	CORRIENTE		ANTERIOR	
Gastos en Personal	2,850,331.67	0.00							
Remuneraciones Personal Permanente	420,060.76	0.00			Ingresos Financieros y Otros	148,897.68	0.00		
Sueldos	328,766.95	0.00			Rentabilidad de Inversiones Financieras	116,289.02	0.00		
Aguinaldos	28,512.52	0.00			Rentabilidad de Depósitos a Plazo	116,289.02	0.00		
Dietas	9,831.25	0.00			Otras Rentabilidades Financieras	0.00	0.00		
Complementos	989.22	0.00			Intereses de Préstamos Otorgados	32,608.66	0.00		
Beneficios Adicionales	51,960.82	0.00			A Personas Naturales	32,608.66	0.00		
Remuneraciones Personal Eventual	1,336,017.79	0.00			Ingresos por Transferencias Corrientes Recibidas	27.06	0.00		
Sueldos	1,077,912.90	0.00			Transferencias entre Dependencias Institucionales	27.06	0.00		
Aguinaldos	92,100.51	0.00			Transferencias entre Sistemas de Lotería	27.06	0.00		
Complementos	5,212.39	0.00			Ingresos por Ventas de Bienes y Servicios	50,210,471.00	0.00		
Beneficios Adicionales	160,791.99	0.00			Venta de Bienes	50,210,450.00	0.00		
Remuneraciones por Servicios Extraordinarios	42,207.18	0.00			Venta de Bienes Comerciales	50,210,450.00	0.00		
Horas Extraordinarias	42,207.18	0.00			Venta de Servicios Públicos	21.00	0.00		
Contrib. Patronales a Inst. de Seguridad Social Pública	125,332.84	0.00			Servicios Diversos	21.00	0.00		
Por Remuneraciones Permanentes	32,473.31	0.00			Ingresos por Actualizaciones y Ajustes	410,449.32	0.00		
Por Remuneraciones Eventuales	90,198.94	0.00			Indemnizaciones y Valores no Reclamados	25,967.66	0.00		
Por Remuneraciones Extraordinarias	2,660.59	0.00			Compensaciones por Pérdidas de Daños de Bienes Diversos	25,967.66	0.00		
Contrib. Patronales a Inst. de Seguridad Social Privadas	84,781.90	0.00			Ingresos Diversos	144,043.76	0.00		
Por Remuneraciones Permanentes	19,835.03	0.00			Rentabilidad de Cuentas Bancarias	116,282.14	0.00		
Por Remuneraciones Eventuales	62,991.78	0.00			Ingresos Diversos	27,761.62	0.00		
Por Remuneraciones Extraordinarias	1,955.09	0.00			Corrección de Recursos	1,538.75	0.00		
Gastos de Representación	1,500.00	0.00			Corrección de Recursos Lotin	1,538.75	0.00		
Por Prestación de Servicios en el País	1,500.00	0.00			Ajustes de Ejercicios Anteriores	238,899.15	0.00		
Indemnizaciones	96,439.64	0.00			Ajustes de Ejercicios Anteriores Lotra	220,105.36	0.00		
Al Personal de Servicios Permanentes	30,470.63	0.00			Ajustes de Ejercicios Anteriores Iotm	18,793.79	0.00		
Al Personal de Servicios Eventuales	65,969.01	0.00							
Otras Remuneraciones	743,991.56	0.00							
Prestaciones Sociales al Personal	743,991.56	0.00							
Gastos en Bienes de Consumo y Servicios	2,799,223.88	0.00			SUB TOTAL INGRESOS	50,769,845.06	0.00		
Productos Alimenticios, Agropecuarios y Forestales	17,305.36	0.00							
Productos Alimenticios para Personas	15,755.59	0.00							
Productos Agropecuarios y Forestales	1,549.77	0.00							
Productos Textiles y Vestuarios	46,736.49	0.00							



Agencia Nacional de Beneficencia
ESTADO DE RENDIMIENTO ECONOMICO
Del 1 de Enero al 31 de Diciembre (Preliminar) del 2006
(EN DOLARES)

GASTOS DE GESTION	CORRIENTE	ANTERIOR
Productos Textiles y Vestuarios	46,736.49	0.00
Materiales de Oficina, Productos de Papel e Impresos	59,286.34	0.00
Productos de Papel y Cartón	42,821.33	0.00
Materiales de Oficina	14,524.31	0.00
Libros, Textos, Utiles de Enseñanza y Publicaciones	1,940.70	0.00
Productos de Cuero y Caucho	2,883.08	0.00
Productos de Cuero y Caucho	935.08	0.00
Llantas y Neumáticos	1,948.00	0.00
Productos Químicos, Combustibles y Lubrificantes	39,080.25	0.00
Productos Químicos	13,121.97	0.00
Productos Farmacéuticos y Medicinales	578.84	0.00
Combustibles y Lubrificantes	25,379.44	0.00
Minerales y Productos Derivados	3,653.66	0.00
Minerales no Metálicos y Productos Derivados	528.96	0.00
Minerales Metálicos y Productos Derivados	3,124.70	0.00
Materiales de Uso o Consumo	26,868.17	0.00
Materiales Informáticos	24,694.08	0.00
Materiales Eléctricos	2,174.09	0.00
Bienes de Uso y Consumo Diverso	24,900.57	0.00
Herramientas, Repuestos y Accesorios	506.69	0.00
Bienes de Uso y Consumo Diversos	24,393.88	0.00
Servicios Básicos	160,647.27	0.00
Servicios de Energía Eléctrica	68,996.68	0.00
Servicios de Agua	4,514.25	0.00
Servicios de Telecomunicaciones	84,366.98	0.00
Servicios de Correos	2,769.36	0.00
Mantenimiento y Reparación	47,079.46	0.00
Mantenimientos y Reparaciones de Bienes Muebles	33,195.43	0.00
Mantenimientos y Reparaciones de Vehículos	8,956.79	0.00
Mantenimientos y Reparaciones de Bienes Inmuebles	4,927.24	0.00
Servicios Comerciales	2,180,320.68	0.00
Transportes, Fletes y Almaceneramientos	745.78	0.00
Servicios de Publicidad	2,019,368.28	0.00
Servicios de Vigilancia	100,540.54	0.00

AGENCIA NACIONAL DE BENEFICENCIA
 GENERAL THE BENEVOLENT SOCIETY
 OF THE DISTRICT OF COLUMBIA
 INCORPORATED IN THE DISTRICT OF COLUMBIA
 1907




Alería Nacional de Beneficencia
ESTADO DE RENDIMIENTO ECONOMICO
 Del 1 de Enero al 31 de Diciembre (Preliminar) del 2006
 (EN DOLARES)


GASTOS DE GESTION	CORRIENTE	ANTERIOR
Servicios de Limpiezas y Fumigaciones	42,881.04	0.00
Servicios de Lavanderías y Planchado	320.75	0.00
Impresiones, Publicaciones y Reproducciones	16,464.29	0.00
Otros Servicios y Arrendamientos Diversos	47,028.41	0.00
Atenciones Oficiales	9,040.76	0.00
Servicios Generales y Arrendamientos Diversos	37,987.65	0.00
Arrendamientos y Derechos	37,520.72	0.00
De Bienes Muebles	7,290.26	0.00
De Bienes Inmuebles	29,919.06	0.00
De Bienes Intangibles	311.40	0.00
Pasajes y Viáticos	42,685.01	0.00
Pasajes al Interior	4,236.24	0.00
Pasajes al Exterior	13,180.13	0.00
Viáticos por Comisión Interna	7,175.76	0.00
Viáticos por Comisión Externa	18,092.88	0.00
Servicios Técnicos y Profesionales	63,228.41	0.00
Servicios de Contabilidad y Auditoría	8,684.55	0.00
Servicios de Capacitación	22,147.86	0.00
Desarrollos Informáticos	3,750.00	0.00
Estudios e Investigaciones	15,481.00	0.00
Consultorías, Estudios e Investigaciones Diversas	13,165.00	0.00
Gastos en Bienes Capitalizables	32,342.42	0.00
Maquinaria y Equipos	2,738.97	0.00
Maquinarias y Equipos	2,738.97	0.00
Equipo y Mobiliario Diverso	24,567.42	0.00
Mobiliarios	10,729.56	0.00
Equipos Informáticos	13,837.86	0.00
Gastos en Activos Intangibles	5,036.03	0.00
Derechos de Propiedad Intelectual	5,036.03	0.00
Gastos Financieros y Otros	100,196.18	0.00
Primas y Gastos por Seguros y Comisiones Bancarias	90,767.98	0.00
Primas y Gastos de Seguros de Personas	37,491.21	0.00
Primas y Gastos de Seguros de Bienes	40,722.44	0.00
Comisiones y Gastos Bancarios	12,554.33	0.00



lotería Nacional de Beneficencia
ESTADO DE RENDIMIENTO ECONOMICO
Del 1 de Enero al 31 de Diciembre (Preliminar) del 2006
(EN DOLARES)

GASTOS DE GESTION	CORRIENTE	ANTERIOR
Impuestos, Tasas y Derechos	9,428.20	0.00
Tasas	8,069.88	0.00
Derechos	1,358.32	0.00
Gastos en Transferencias Otorgadas	33,568,687.87	0.00
Transferencias Corrientes al Sector Público	1,866,561.00	0.00
Transferencias Corrientes al Sector Privado	1,866,561.00	0.00
Transferencias Corrientes al Sector Privado	31,697,576.75	0.00
A Organismos sin Fines de Lucro	5,714.29	0.00
A Personas Naturales	31,689,787.54	0.00
Becas	2,074.92	0.00
Transferencias Corrientes al Sector Externo	4,550.00	0.00
A Organismos sin Fines de Lucro	4,550.00	0.00
Transferencias entre Dependencias Institucionales	0.12	0.00
Transferencias entre Sistemas de Loterías	0.12	0.00
Costos de Ventas y Cargos Calculados	10,743,005.50	0.00
Costo de Venta de Productos y Materiales	547,015.32	0.00
Costo de Venta y Productos y Materiales Lotra	547,015.32	0.00
Costo de Venta de Servicios	307,552.67	0.00
Costo de Venta de Servicio Lotra	307,552.67	0.00
Depreciación de Bienes de Uso	201,385.01	0.00
Depreciación de bienes de uso Lotra	150,100.97	0.00
Depreciación de bienes uso Lotra	51,284.04	0.00
Gastos por Descuentos y Bonificaciones	9,687,052.50	0.00
Comisiones y Descuentos sobre Ventas	9,687,052.50	0.00
Gastos de Actualizaciones y Ajustes	5,442.85	0.00
Gastos por Pérdidas de Fondos	138.75	0.00
Gastos por pérdidas de fondos Lotra	138.75	0.00
Ajustes de Ejercicios Anteriores	5,304.10	0.00
Ajustes de Ejercicios Anteriores Lotra	2,598.54	0.00
Ajustes de Ejercicios Anteriores Lotra	2,705.56	0.00
SUB TOTAL GASTOS	50,099,230.37	0.00
RESULTADO DEL EJERCICIO	670,614.69	0.00
TOTAL DE GASTOS DE GESTION	50,769,845.06	0.00





Lotería Nacional de Beneficencia
ESTADO DE FLUJO DE FONDOS
 Del 1 de Enero al 31 de Diciembre (Definitivo) del 2006
 (EN DOLARES)

ESTRUCTURA	CORRIENTE	ANTERIOR
DISPONIBILIDADES INICIALES	8,786,150.01	0.00
DISPONIBILIDADES INICIALES	8,786,150.01	0.00
RESULTADO OPERACIONAL NETO	(43,463.34)	0.00
FUENTES OPERACIONALES	50,716,058.33	0.00
USOS OPERACIONALES	50,759,521.67	0.00
RESULTADO NO OPERACIONAL NETO	123,728.31	0.00
FUENTES NO OPERACIONALES	13,402,403.06	0.00
USOS NO OPERACIONALES	13,278,674.75	0.00
DISPONIBILIDAD FINAL	8,866,414.98	0.00

F. _____

JEFE UFI



F. _____

CONTADOR



Lotería Nacional de Beneficencia
FLUJO DE FONDOS -COMPOSICION-

Del 1 de Enero al 31 de Diciembre (Definitivo) del 2006
 (EN DOLARES)

FUENTES		CORRIENTE		ANTERIOR		USOS		CORRIENTE		ANTERIOR	
OPERACIONAL		50,716,056.33	0.00	0.00	0.00	OPERACIONAL	50,759,521.67	0.00	0.00	0.00	0.00
D.M. x Venta de Bienes y Servicios		50,195,443.83	0.00	0.00	A. M. X REMUNERACIONES	2,761,432.58	0.00	0.00	0.00	0.00	0.00
D.M. x Ingresos Financieros y Otros		297,411.48	0.00	0.00	A.M. x Adquisiciones de Bienes y Servicios	3,131,257.61	0.00	0.00	0.00	0.00	0.00
D.M. x Recuperación de Inversiones Financieras		209,772.16	0.00	0.00	A.M. x Gastos Financieros y Otros	9,793,481.51	0.00	0.00	0.00	0.00	0.00
D.M. x Transferencias entre Dependencias Institucionales		69.19	0.00	0.00	A.M. x Transferencias Corrientes Otorgadas	31,579,235.79	0.00	0.00	0.00	0.00	0.00
D.M. x Operaciones de Ejercidos Anteriores		13,361.67	0.00	0.00	A. M. X INVERSIONES EN ACTIVOS	81,269.91	0.00	0.00	0.00	0.00	0.00
NO OPERACIONAL		13,402,403.06	0.00	0.00	A.M. x Inversiones Financieras Temporales	238,593.77	0.00	0.00	0.00	0.00	0.00
Anticipos a Empleados		4,780.26	0.00	0.00	A.M. x Transferencias entre Dependencias Institucionales	0.12	0.00	0.00	0.00	0.00	0.00
Anticipos por Servicios		3,460,544.23	0.00	0.00	A.M. x Operaciones de Ejercidos Anteriores	3,174,250.38	0.00	0.00	0.00	0.00	0.00
Depósitos Ajenos		8,327.72	0.00	0.00							
Anticipos por Servicios		9,520,037.17	0.00	0.00							
Depósitos en Garantía		16,360.89	0.00	0.00							
Depósitos Retenciones Fiscales		392,352.79	0.00	0.00							
TOTAL FUENTES		64,118,461.39	0.00	0.00							

AUMENTO NETO DE DISPONIBILIDADES		80,264.97		0.00	
TOTAL USOS		64,118,461.39	0.00	0.00	0.00




LOTERÍA NACIONAL DE BENEFICENCIA
ESTADO DE EJECUCION PRESUPUESTARIA DE EGRESOS
Reporte Acumulado Del 1 de Enero al 31 de Diciembre (Definitivo) del 2006
(EN DOLARES)

CODIGO	CONCEPTO	CREDITO PRESUPUESTARIO	DEVENGADO	SALDO PRESUPUESTARIO
51	Remuneraciones	3,100,883.00	2,836,285.10	264,597.90
511	Remuneraciones Permanentes	432,386.00	420,060.76	12,325.24
51101	Sueldos	336,846.00	328,766.95	8,079.05
51103	Aguinaldos	28,515.00	28,512.52	2.48
51105	Dietas	11,700.00	9,831.25	1,868.75
51106	Complementos	1,317.00	989.22	327.78
51107	Beneficios Adicionales	54,008.00	51,960.82	2,047.18
512	Remuneraciones Eventuales	1,376,281.00	1,336,017.79	40,263.21
51201	Sueldos	1,091,784.00	1,077,912.90	13,871.10
51203	Aguinaldos	92,687.00	92,100.51	586.49
51206	Complementos	14,165.00	5,212.39	8,952.61
51207	Beneficios Adicionales	177,645.00	160,791.99	16,853.01
513	Remuneraciones Extraordinarias	65,589.00	42,207.18	23,381.82
51301	Horas Extraordinarias	65,589.00	42,207.18	23,381.82
514	Contribuciones Patronales a Inst de Seg Social Públicas	134,240.00	125,332.84	8,907.16
51401	Por Remuneraciones Permanentes	34,762.00	32,473.31	2,288.69
51402	Por Remuneraciones Eventuales	91,920.00	90,198.94	1,721.06
51403	Por Remuneraciones Extraordinarias	7,558.00	2,660.59	4,897.41
515	Contribuciones Patronales a Inst de Seg Social Privadas	89,986.00	84,781.90	5,204.10
51501	Por Remuneraciones Permanentes	19,850.00	19,835.03	14.97
51502	Por Remuneraciones Eventuales	64,567.00	62,991.78	1,575.22
51503	Por Remuneraciones Extraordinarias	5,569.00	1,955.09	3,613.91
516	Gastos de Representación	1,500.00	1,500.00	0.00
51601	Por Prestación de Servicios en el País	1,500.00	1,500.00	0.00
517	Indemnizaciones	127,112.00	82,393.07	44,718.93
51701	Al Personal de Servicios Permanentes	34,664.00	27,163.21	7,500.79
51702	Al Personal de Servicios Eventuales	92,448.00	55,229.86	37,218.14
519	Remuneraciones Diversas	873,789.00	743,991.56	129,797.44
51903	Prestaciones Sociales al Personal	873,789.00	743,991.56	129,797.44
54	Adquisiciones de Bienes y Servicios	4,654,170.00	3,798,471.63	855,698.37
541	Bienes de Uso y Consumo	1,531,688.40	1,219,961.67	311,726.73
54101	Productos Alimenticios para Personas	28,179.00	15,755.59	12,423.41
54103	Productos Agropecuarios y Forestales	1,936.00	1,549.77	386.23
54104	Productos Textiles y Vestuarios	189,205.40	46,736.49	142,468.91
54105	Productos de Papel y Cartón	1,145,972.00	1,028,609.10	117,362.90
54106	Productos de Cuero y Caucho	1,469.00	935.08	533.92
54107	Productos Químicos	14,555.00	13,121.97	1,433.03



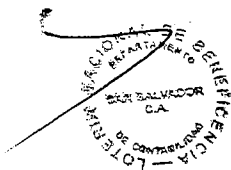
LOTERÍA NACIONAL DE BENEFICENCIA
ESTADO DE EJECUCION PRESUPUESTARIA DE EGRESOS
Reporte Acumulado Del 1 de Enero al 31 de Diciembre (Definitivo) del 2006
(EN DOLARES)

CODIGO	CONCEPTO	CREDITO PRESUPUESTARIO	DEVENGADO	SALDO PRESUPUESTARIO
54108	Productos Farmacéuticos y Medicinales	1,545.00	578.84	966.16
54109	Llantas y Neumáticos	6,147.00	1,948.00	4,199.00
54110	Combustibles y Lubricantes	39,275.00	38,839.42	435.58
54111	Minerales no Metálicos y Productos Derivados	695.00	528.96	166.04
54112	Minerales Metálicos y Productos Derivados	3,868.00	3,124.70	743.30
54114	Materiales de Oficina	32,501.00	14,524.31	17,976.69
54115	Materiales Informáticos	34,226.00	24,694.08	9,531.92
54116	Libros , Textos, Utiles de Enseñanza y Publicaciones	3,341.00	1,940.70	1,400.30
54118	Herramientas, Repuestos y Accesorios	848.00	506.69	341.31
54119	Materiales Eléctricos	2,880.00	2,174.09	705.91
54199	Bienes de Uso y Consumo Diversos	25,046.00	24,393.88	652.12
542	Servicios Básicos	193,148.00	160,647.27	32,500.73
54201	Servicios de Energía Eléctrica	90,304.00	68,996.68	21,307.32
54202	Servicios de Agua	9,429.00	4,514.25	4,914.75
54203	Servicios de Telecomunicaciones	90,597.00	84,366.98	6,230.02
54204	Servicios de Correos	2,818.00	2,769.36	48.64
543	Servicios Generales y Arrendamientos	2,468,459.60	2,311,949.27	156,510.33
54301	Mantenimientos y Reparaciones de Bienes Muebles	39,027.00	33,195.43	5,831.57
54302	Mantenimientos y Reparaciones de Vehículos	9,400.00	8,956.79	443.21
54303	Mantenimientos y Reparaciones de Bienes Inmuebles	11,100.00	4,927.24	6,172.76
54304	Transportes, Fletes y Almacenamientos	4,613.00	745.78	3,867.22
54305	Servicios de Publicidad	2,070,009.00	2,019,368.28	50,640.72
54306	Servicios de Vigilancia	106,491.00	100,540.54	5,950.46
54307	Servicios de Limpiezas y Fumigaciones	53,680.00	42,881.04	10,798.96
54308	Servicios de Lavanderías y Planchado	399.00	320.75	78.25
54313	Impresiones, Publicaciones y Reproducciones	20,220.00	16,464.29	3,755.71
54314	Atenciones Oficiales	13,731.00	9,040.76	4,690.24
54316	Arrendamiento de Bienes Muebles	10,706.00	7,290.26	3,415.74
54317	Arrendamiento de Bienes Inmuebles	35,110.00	29,919.06	5,190.94
54318	Arrendamiento por el uso de Bienes Intangibles	312.00	311.40	0.60
54399	Servicios Generales y Arrendamientos Diversos	93,661.60	37,987.65	55,673.95
544	Pasajes y Viáticos	99,260.00	42,685.01	56,574.99
54401	Pasajes al Interior	16,078.00	4,236.24	11,841.76
54402	Pasajes al Exterior	27,000.00	13,180.13	13,819.87
54403	Viáticos por Comisión Interna	24,688.00	7,175.76	17,512.24
54404	Viáticos por Comisión Externa	31,494.00	18,092.88	13,401.12
545	Consultorías, Estudios e Investigaciones	361,614.00	63,228.41	298,385.59



LOTERÍA NACIONAL DE BENEFICENCIA
ESTADO DE EJECUCION PRESUPUESTARIA DE EGRESOS
Reporte Acumulado Del 1 de Enero al 31 de Diciembre (Definitivo) del 2006
(EN DOLARES)

CODIGO	CONCEPTO	CREDITO PRESUPUESTARIO	DEVENGADO	SALDO PRESUPUESTARIO
54504	Servicios de Contabilidad y Auditoría	11,126.00	8,684.55	2,441.45
54505	Servicios de Capacitación	41,846.00	22,147.86	19,698.14
54507	Desarrollos Informáticos	48,700.00	3,750.00	44,950.00
54508	Estudios e Investigaciones	29,630.00	15,481.00	14,149.00
54599	Consultorías, Estudios e Investigaciones Diversas	230,312.00	13,165.00	217,147.00
55	Gastos Financieros y Otros	10,568,146.00	9,793,481.51	774,664.49
555	Impuestos, Tasas y Derechos	14,805.00	9,428.20	5,376.80
55507	Tasas	8,980.00	8,069.88	910.12
55508	Derechos	5,825.00	1,358.32	4,466.68
556	Seguros, Comisiones y Gastos Bancarios	101,833.00	97,000.81	4,832.19
55601	Primas y Gastos de Seguros de Personas	35,805.00	34,549.76	1,255.24
55602	Primas y Gastos de Seguros de Bienes	49,898.00	49,896.72	1.28
55603	Comisiones y Gastos Bancarios	16,130.00	12,554.33	3,575.67
557	Otros Gastos no Clasificados	10,451,508.00	9,687,052.50	764,455.50
55704	Comisiones y Descuentos sobre Ventas	10,451,508.00	9,687,052.50	764,455.50
56	Transferencias Corrientes	36,954,490.00	33,568,687.75	3,385,802.25
562	Transferencias Corrientes al Sector Público	2,283,686.00	1,866,561.00	417,125.00
56201	Transferencias Corrientes al Sector Público	2,283,686.00	1,866,561.00	417,125.00
563	Transferencias Corrientes al Sector Privado	34,666,145.00	31,697,576.75	2,968,568.25
56303	A Organismos sin Fines de Lucro	5,715.00	5,714.29	0.71
56304	A Personas Naturales	34,653,224.00	31,689,787.54	2,963,436.46
56305	Becas	7,206.00	2,074.92	5,131.08
564	Transferencias Corrientes al Sector Externo	4,659.00	4,550.00	109.00
56405	A Organismos Sin Fines de Lucro	4,659.00	4,550.00	109.00
61	Inversiones en Activos Fijos	366,556.00	239,507.49	127,048.51
611	Bienes Muebles	200,124.00	150,943.70	49,180.30
61101	Mobiliarios	119,005.00	75,474.26	43,530.74
61102	Maquinarias y Equipos	17,858.00	15,639.97	2,218.03
61104	Equipos Informáticos	38,261.00	34,829.47	3,431.53
61105	Vehículos de Transporte	25,000.00	25,000.00	0.00
614	Intangibles	13,568.00	9,850.31	3,717.69
61403	Derechos de Propiedad Intelectual	13,568.00	9,850.31	3,717.69
616	Infraestructuras	152,864.00	78,713.48	74,150.52
61604	De Vivienda y Oficina	24,063.00	24,061.88	1.12



LOTERÍA NACIONAL DE BENEFICENCIA
ESTADO DE EJECUCION PRESUPUESTARIA DE EGRESOS
Reporte Acumulado Del 1 de Enero al 31 de Diciembre (Definitivo) del 2006
(EN DOLARES)

CODIGO	CONCEPTO	CREDITO PRESUPUESTARIO	DEVENGADO	SALDO PRESUPUESTARIO
61606	Eléctricas y Comunicaciones	128,801.00	54,651.60	74,149.40
Total Rubro		55,644,245.00	50,236,433.48	5,407,811.52
Total Cuenta		55,644,245.00	50,236,433.48	5,407,811.52
Total Especifico		55,644,245.00	50,236,433.48	5,407,811.52

F.



JEFE UFI



F.



CONTADOR




LOTERÍA NACIONAL DE BENEFICENCIA

ESTADO DE EJECUCION PRESUPUESTARIA DE INGRESOS
Reporte Acumulado Del 1 de Enero al 31 de Diciembre (Definitivo) del 2006
(EN DOLARES)

CODIGO	CONCEPTO	PRESUPUESTO	DEVENGADO	SALDO PRESUPUESTARIO
14	VENTA DE BIENES Y SERVICIOS	55,474,245.00	50,210,471.00	5,263,774.00
141	Venta de Bienes	55,474,245.00	50,210,450.00	5,263,795.00
14101	Venta de Bienes Comerciales	55,474,245.00	50,210,450.00	5,263,795.00
142	Ingresos por Prestación de Servicios Públicos	0.00	21.00	-21.00
14299	Servicios Diversos	0.00	21.00	-21.00
15	INGRESOS FINANCIEROS Y OTROS	170,000.00	318,909.10	-148,909.10
151	Rendimientos de Títulos y Valores	163,500.00	116,039.02	47,460.98
15105	Rentabilidad de Depósitos a Plazos	163,500.00	116,289.02	47,210.98
15199	Otras Rentabilidades Financieras	0.00	-250.00	250.00
152	Intereses por Préstamos	122.00	32,608.66	-32,486.66
15210	A Personas Naturales	122.00	32,608.66	-32,486.66
156	Indemnizaciones y Valores no Reclamados	0.00	26,217.66	-26,217.66
15699	Compensaciones Por Pérdidas o Daños de Bienes Diversos	0.00	26,217.66	-26,217.66
157	Otros Ingresos no Clasificados	6,378.00	144,043.76	-137,665.76
15703	Rentabilidad de Cuentas Bancarias	0.00	116,282.14	-116,282.14
15799	Ingresos Diversos	6,378.00	27,761.62	-21,383.62
23	RECUPERACION DE INVERSIONES FINANCIERAS	0.00	209,772.16	-209,772.16
232	Recuperación de Préstamos	0.00	209,772.16	-209,772.16
23210	A Personas Naturales	0.00	209,772.16	-209,772.16
Total Rubro		55,644,245.00	50,739,152.26	4,905,092.74
Total Cuenta		55,644,245.00	50,739,152.26	4,905,092.74
Total Especifico		55,644,245.00	50,739,152.26	4,905,092.74

F.


JEFE UFI


F.


CONTADOR
